



INVERTIR EN FRANCIA: REFORMAS Y OPORTUNIDADES

Madrid - julio 2018

Los servicios de Business France



Tres acciones para la internacionalización

exportación inversión comunicación

empresas francesas



- informar
- acompañar
- acelerar
- contratar VIE

empresas extranjeras



- prospectar
- informar
- apoyar
- facilitar



- analizar
- comparar
- promover
- pilotar

INVERTIR EN FRANCIA: 2017-2022

1 La economía francesa

Contexto e indicadores económicos principales

2 Francia, un territorio atractivo

Ventajas de Francia para los inversores extranjeros

3 Reformas ambiciosas

Presentación del programa de reformas del nuevo Gobierno

Contexto y perspectivas

LA ECONOMÍA FRANCESA

UNA ECONOMÍA INTERNACIONALIZADA Y ATRACTIVA

6ª economía mundial

2º mercado europeo

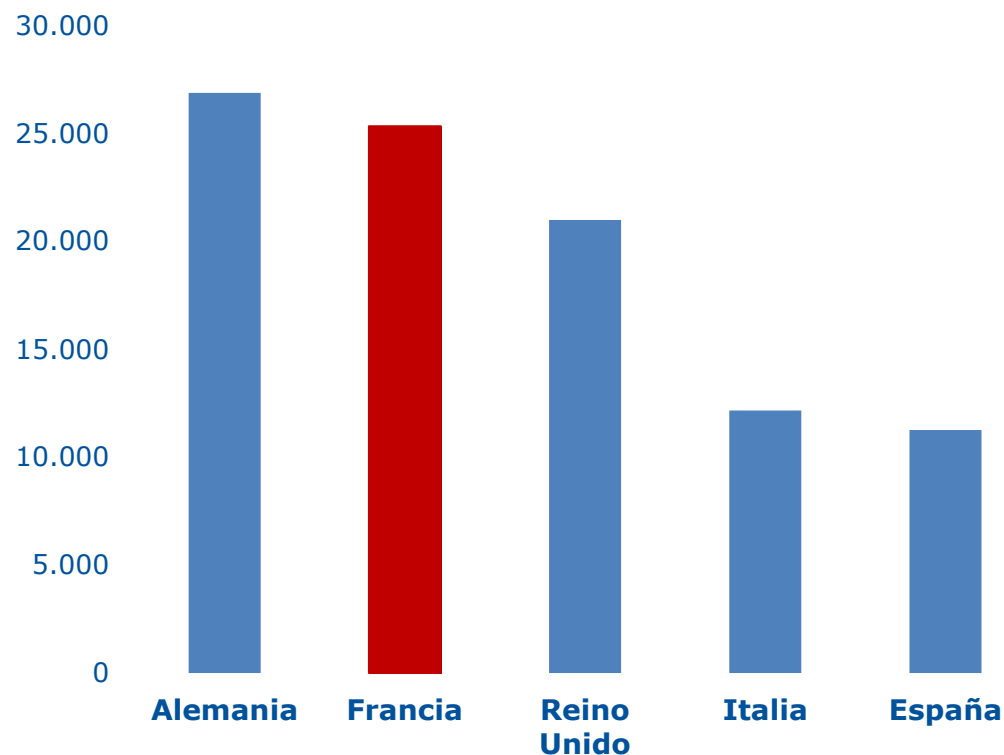
7º puesto mundial en stock de inversión directa extranjera en su territorio

Más de 25 000 empresas extranjeras en Francia, que emplean a 1,8 millones de personas

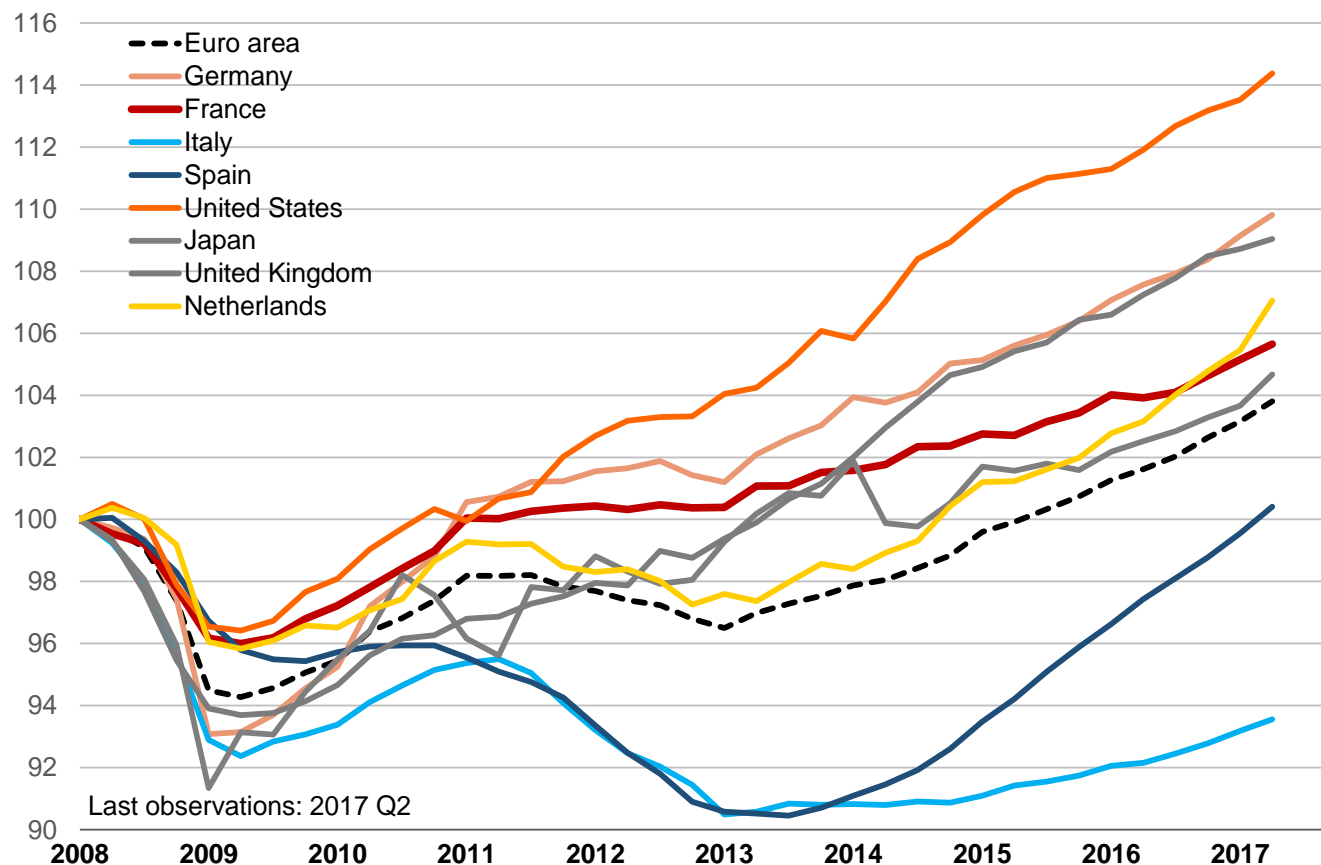
Fuentes: FMI, UNCTAD, INSEE

Número de filiales extranjeras implantadas en el país (2013)

Fuente: INSEE, Eurostat



FRANCIA SE HA RECUPERADO COMPLETAMENTE DE LA CRISIS



Desde la crisis, el PIB ha crecido cerca de un 6 %: 2 puntos más que la media de la zona del euro.

PIB real en los países de la OCDE – índice 100 = Q 2008

UN CONTEXTO FAVORABLE PARA ACABAR CON LOS BLOQUEOS DE LA ECONOMÍA FRANCESA

El cambio cultural es masivo: el 50 % de la población de 18 a 24 años quiere crear su propia empresa

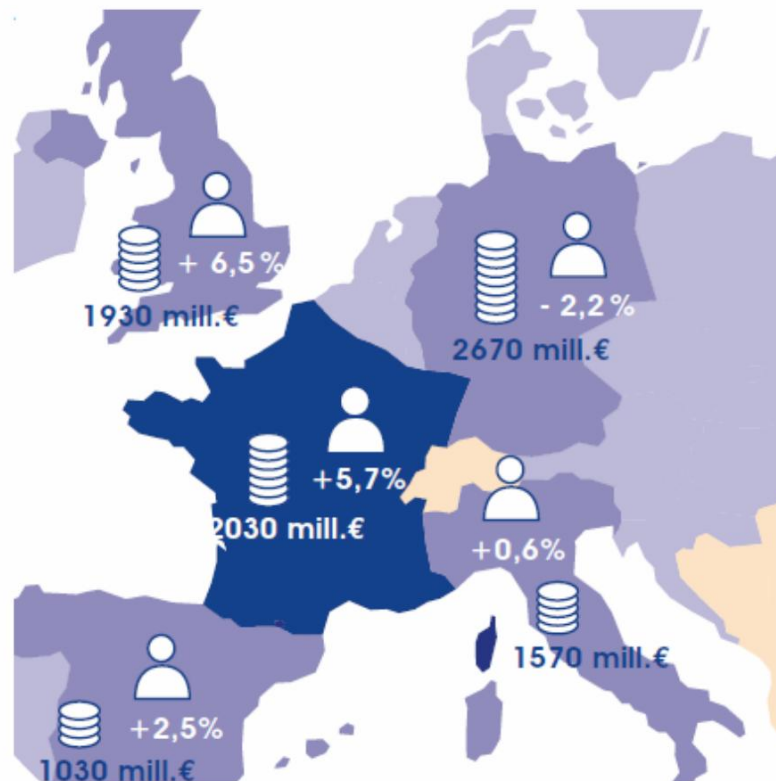
Early leaders



Ventajas estructurales

FRANCIA, UN TERRITORIO ATRACTIVO

UNA POSICIÓN ESTRATÉGICA



Instalarse en Francia da acceso a un mercado doméstico de más de **66 millones de consumidores con gran poder adquisitivo** (Renta Nacional Bruta de 42 510 USD por habitante en 2016).

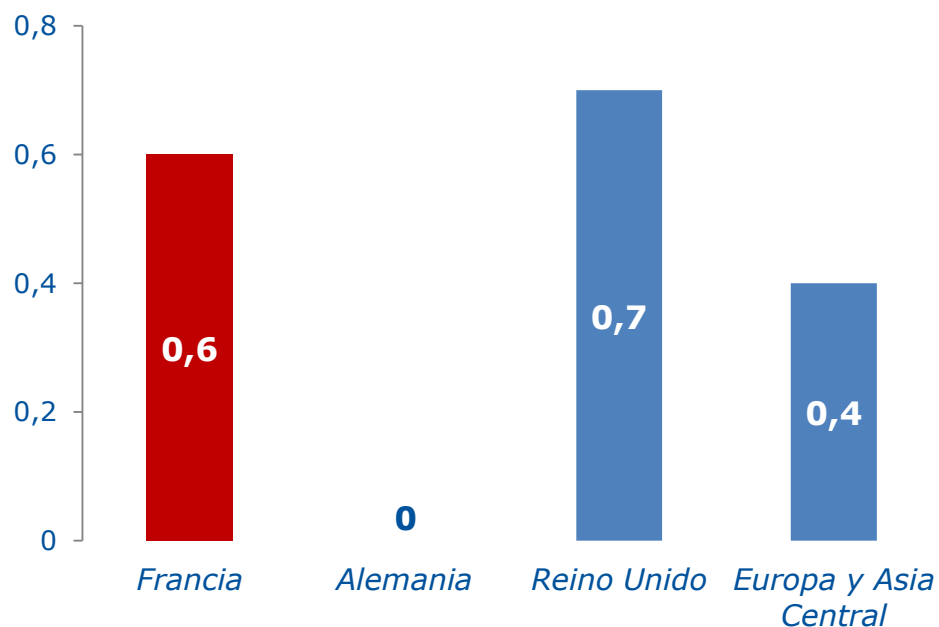
En el corazón de Europa, Francia es un punto de entrada a los mercados de la Unión Europea, **la mayor economía del mundo, con más de 500 millones de consumidores.**

La situación geográfica de Francia la convierte también en una **plataforma privilegiada para las regiones Oriente Próximo y África.**

UNA DEMOGRAFÍA DINÁMICA

Crecimiento demográfico medio anual (%) 2000-2016

Fuente: Banco Mundial



Entre los años 2000 y 2016, Francia registró un crecimiento **demográfico anual del 0,6 %**, superior a la media de los países de Europa y Asia central.

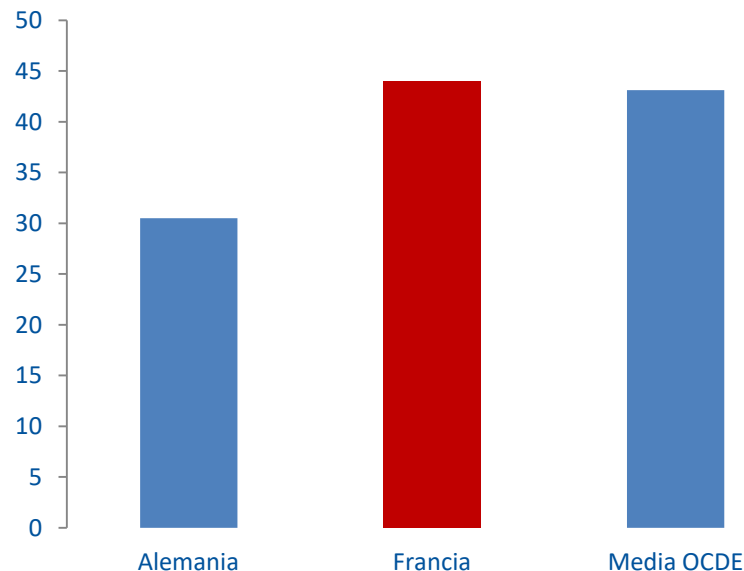
En 2016, Francia presentaba la **tasa de fecundidad más alta de la Unión Europea** (2,01 hijos por mujer, frente a 1,81 en el Reino Unido y 1,5 en Alemania).

Fuentes: Eurostat, Banco Mundial

MANO DE OBRA BIEN FORMADA Y PRODUCTIVA

Porcentaje de titulados superiores en la franja de edad 25-34 años

Fuente: OCDE, Panorama de la educación de 2016




Francia invierte casi el 5 % de su PIB en el sistema educativo, más que Alemania, Italia o España. La educación superior goza de reconocimiento mundial y en 2016/2017 atrajo a **324 000 estudiantes internacionales** (4º país receptor a nivel mundial).

Con **1,6 millones de científicos e ingenieros** de 15 a 64 años de edad, Francia ocupa el 3º puesto a nivel europeo.

Francia ocupa el **7º puesto en productividad de la mano de obra por hora** por delante de Alemania (8ª) y del Reino Unido (18ª).

Fuentes: OCDE, The Conference Board, Eurostat, Campus France

INFRAESTRUCTURAS DE CALIDAD, UN MARCO PRIVILEGIADO



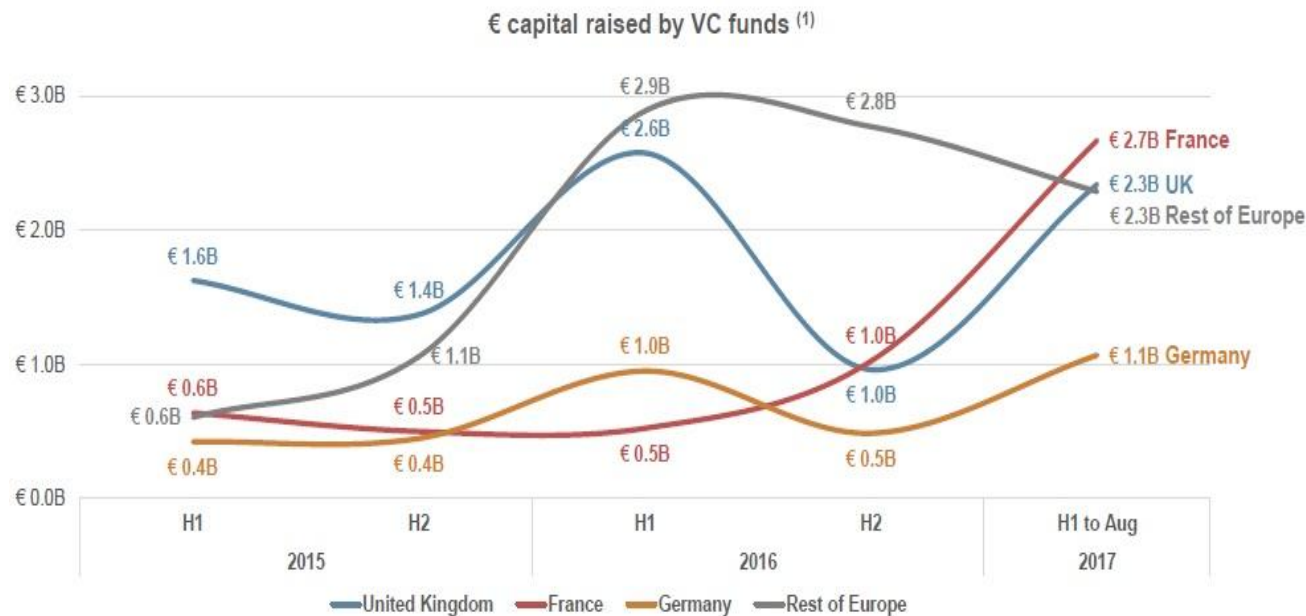
El aeropuerto Paris-Charles de Gaulle es el **1^{er} aeropuerto europeo en transporte de mercancías y el 2^o en transporte de pasajeros**. Paris-Le Bourget es el 1^{er} aeropuerto ejecutivo de Europa. **La red ferroviaria francesa es la 3^a más eficiente** de Europa.

Francia ocupa el **5^o puesto en la clasificación mundial de infraestructuras sanitarias** para la sociedad.

París brinda un **marco de vida privilegiado**. La capital francesa ocupa el 5^o lugar entre las capitales que ofrecen una mejor calidad de vida, gracias, entre otras cosas, a su dinamismo cultural.

Fuentes: Airports council international,
The Boston Consulting Group, IMD

PARÍS: CENTRO FINANCIERO MUNDIAL



En 2017, **Francia es el primer centro europeo para el capital riesgo**, con 2700 M€ obtenidos. (Dealroom, 2017)

1^{er} centro financiero de la Unión Europea (Euronext, 2017)

1^{er} mercado de capital inversión de la Unión Europea (en 2016, 12 400 M€ invertidos en 1400 empresas)

3,6 billones de euros de activos gestionados – 1,5 veces el PIB de Francia: **1^{er} mercado de la UE** (AFG)

4 bancos franceses entre los 20 primeros del mundo (The Banker, 2017)

Un ecosistema atractivo: más de 1200 empresas de tecnofinanzas

Priorizamos el I+D+i



Carte des 71 pôles de compétitivité français

(mise à jour juin 2010)
Pour en savoir plus sur chaque pôle de compétitivité : www.comet.fr/fr



Con 5 450 000 € de cargas directas de I+D:

| | 2013 | 2014 | 2015 |
|--|------------------|------------------|------------------|
| Cargas directas de I+D | 5 450 000 | 5 450 000 | 5 450 000 |
| Salarios y cargas de los Jóvenes Doctores (400% de su cuantía real para los dos primeros años) | 2 000 000 | 2 000 000 | 750 000 |
| Salarios y cargas de otros investigadores | 4 500 000 | 4 500 000 | 4 500 000 |
| Amortización de los materiales destinados a la I+D | 175 000 | 175 000 | 175 000 |
| Prestaciones de I+D facturadas por las empresas del grupo | 1 000 000 | 1 000 000 | 1 000 000 |
| Prestaciones de I+D facturadas por los organismos públicos (200% de su cantidad real) | 1 600 000 | 1 600 000 | 1 600 000 |
| Gastos de patentes | 50 000 | 50 000 | 50 000 |
| Base total elegible del CIR | 9 325 000 | 9 325 000 | 8 075 000 |
| Tanto por ciento aplicable | 30% | 30% | 30% |
| Cantidad de CIR de la que podrá beneficiarse la empresa: | 2 797 500 | 2 797 500 | 2 422 500 |
| Representa una tasa CIR/ayudas para este programa: | 51,33% | 51,33% | 44,45% |

Ayudas



Prime d'aménagement du territoire

<http://www.datar.gouv.fr/prime-damenagement-du-territoire-par>

20 emplois + 3 M inversión

Aides de minimis

Exoneraciones

Formación

CICE

Financiación



bpifrance

+220 %


de *start-up* creadas
cada año (2012-2015)

+120 %

crecimiento del número de
inversiones de fondos de
capital riesgo extranjeros en
start-up francesas
(2012-2016)

+53 %

evolución del número de
incubadoras y aceleradores de
start-up



La
FRENCH TECH

1,200 EMPRESAS ESPAÑOLAS EN FRANCIA

55,000 EMPLEOS

60000 millones de
intercambios
comerciales
+6% en 2015



Francia es el primer cliente de España
España es el segundo cliente de Francia



tecnalia

grupopuma



MANGO



GRUPO
ituzzi

SP
GROUP

GRUPO
Villar Mir

Glovo



ABENGOA

meta⁴
In People We Trust

CTINGENIEROS

alterna

Planeta

abertis



LTK

VDLOTEA



COSENTINO

2017-2022

REFORMAS AMBICIOSAS

Una estrategia de transformación basada en 4 pilares

1^{ER} PILAR: LIBERAR LAS FUERZAS CREADORAS DE NUESTRA ECONOMÍA (1/4)

La reforma del derecho laboral (septiembre de 2017) persigue 4 objetivos:


- Negociar más a nivel empresarial
- Simplificar el diálogo social
- Proteger mejor las relaciones laborales y hacerlas más previsibles
- Facilitar las reestructuraciones en las grandes empresas



1^{ER} PILAR: LIBERAR LAS FUERZAS CREADORAS DE NUESTRA ECONOMÍA (2/4)

Medidas para reforzar la competitividad de Francia:

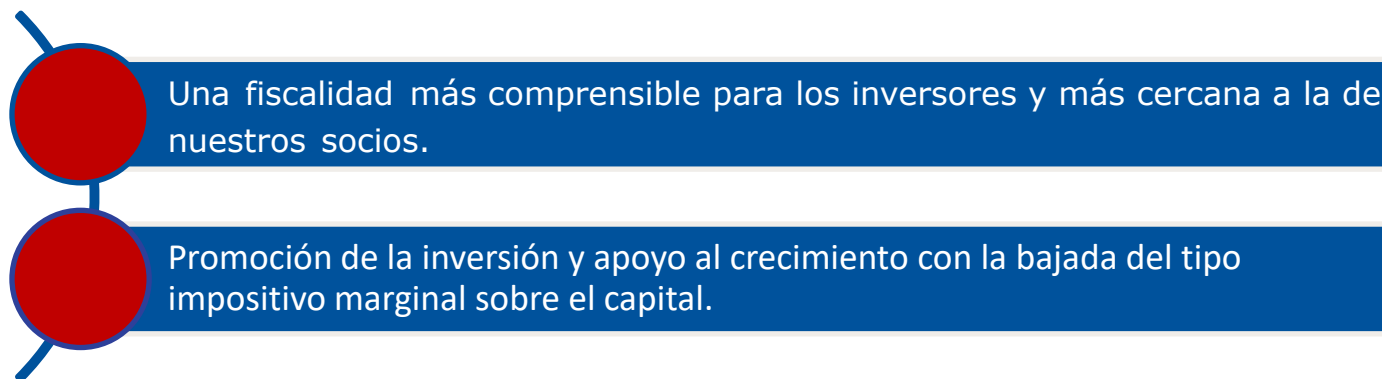
- Bajar el impuesto de sociedades al 25 % de aquí a 2022
- Sustituir el CICE (deducción fiscal «competitividad y empleo») por una bajada de las cotizaciones
- Bajar el impuesto sobre los salarios en el caso de las rentas más elevadas
- Eximir del pago de cotizaciones sociales por las horas extra



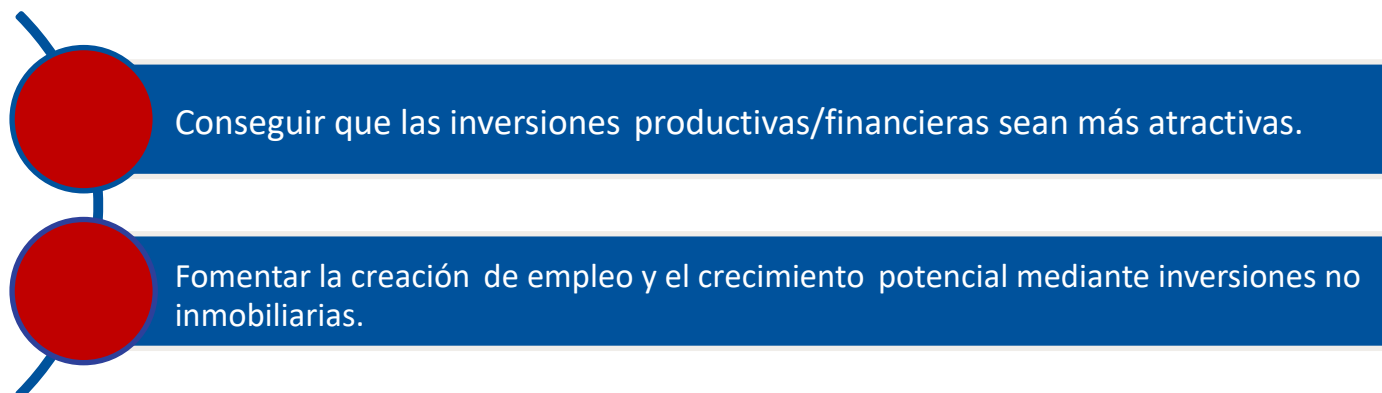
1^{ER} PILAR: LIBERAR LAS FUERZAS CREADORAS DE NUESTRA ECONOMÍA (3/4)

El refuerzo de la competitividad francesa también pasa por un mayor apoyo a la asunción de riesgos:

- Creación de un *flat tax* – un tipo impositivo sobre el capital único



- Supresión del impuesto sobre el patrimonio



1^{ER} PILAR: LIBERAR LAS FUERZAS CREADORAS DE NUESTRA ECONOMÍA (4/4)

REFORMAR EL ENTORNO EMPRESARIAL «business and finance friendly»

- **Reconocimiento del «derecho al error» de las empresas** *ley en 2018*
- **Simplificación del marco normativo** «one in, two out» y fin de la sobrerregulación (circular *PM - julio de 2017*)
- **Consolidación del lugar de París** contexto del *brexit*)
- **Estimular el espíritu de conquista de las pymes francesas** paquete «transformación de las empresas y conquista económica»

2º PILAR: INVERTIR EN EL FUTURO

Invertir en el capital


- Incrementar el potencial tecnológico: creación de un **fondo público de 10 000 M€ para la innovación y la industria**
- **Intensificar la eficiencia energética** plan sobre el cambio climático, iniciativa «Make Our Planet Great Again»)
- **Financiar las tecnologías del futuro: Plan de inversión de 50 000 M€ para** transformación digital, inversión en industria



2º PILAR: INVERTIR EN EL FUTURO

Invertir en el capital humano (1/2)

- **Invertir en educación**
 - Restablecer «la escuela de la confianza»
 - Una oferta educativa en inglés muy nutrida para los expatriados: 478 programas internacionales al inicio del curso 2016-2017
- **Invertir en formación profesional**
- **Reforma de la prestación por desempleo:** un ámbito más amplio, controles más estrictos, un sistema más incentivador




2º PILAR: INVERTIR EN EL FUTURO

Invertir en el capital humano (2/2)

- Creación de un nuevo permiso de residencia para atraer a los talentos extranjeros: **Passeport talents**
- Creación de una categoría de visado específica para los fundadores de *start-up*: **French Tech visa**
- Una ayuda concreta a la instalación de talentos extranjeros en Francia: **welcometofrance.com**

FRENCH TECH VISA



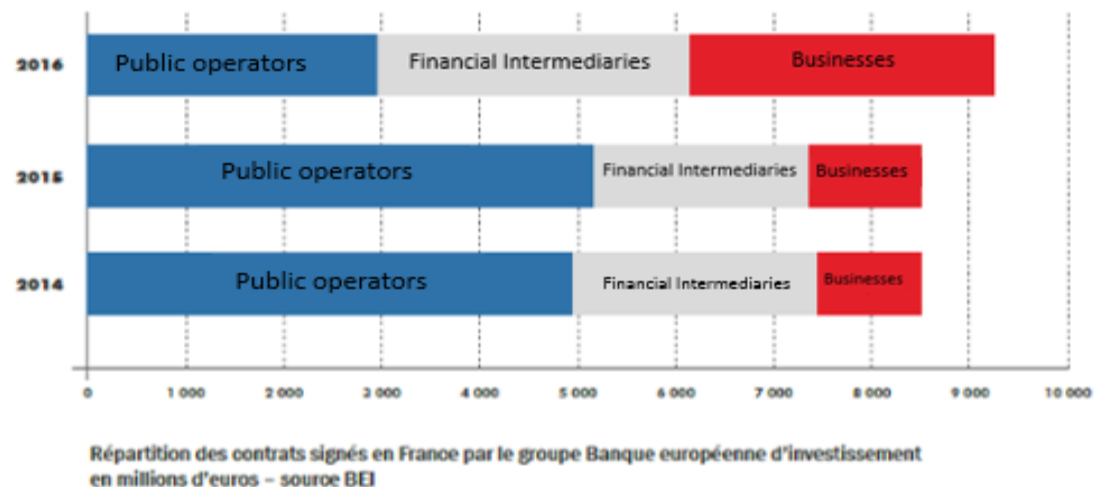
Welcome
TO FRANCE
HELPING YOU TO SETTLE IN

3^{ER} PILAR: CRECIMIENTO INCLUSIVO, OPORTUNIDADES PARA TODOS

Un nuevo proyecto para Europa

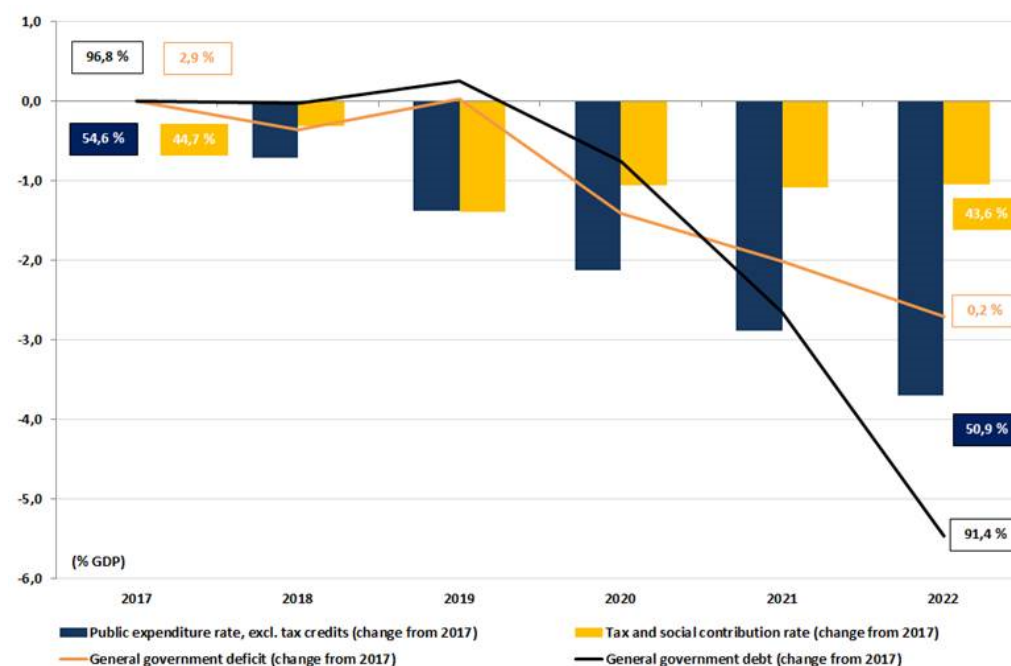
- Una mayor equidad fiscal: plan de acción sobre la fiscalidad de Google, Apple, Facebook y Amazon (GAFA)
- Fin de la competencia desleal entre trabajadores europeos (revisión de la directiva sobre trabajadores desplazados)
- Una zona del euro más resiliente para apoyar el crecimiento

El Fondo Europeo para Inversiones Estratégicas (Plan Juncker) ha permitido reorientar los fondos del BEI hacia el sector privado y los proyectos industriales de futuro.



4º PILAR: RESTABLECIMIENTO DEL EQUILIBRIO DE LAS CUENTAS PÚBLICAS

- **Reducción del déficit público** de más de 2 puntos del PIB
- **Reducción de la fiscalidad** puntos del PIB
- **Reducción del gasto público** de 3 puntos del PIB
- **Reducción de la deuda** puntos del PIB



CONTACTO



Geraldine Filippi

Directora Peninsula Iberica

+34 653 623 123

Geraldine.filippi@businessfrance.fr